

## Co to jest webinarium?

- webinarium to wykład lub szkolenie w formie on-line,
- podczas szkolenia on-line wybrany temat omawiany jest przez prowadzącego: wykładowcę, eksperta itp.,
- do udziału w webinarium potrzebny będzie komputer z dostępem do Internetu, głośnikiem lub słuchawkami,
- jeżeli prowadzący przewidział w programie szkolenia udzielanie głosu i wizji dla uczestników to zostaniecie o tym poinformowani,
- najczęściej jako uczestnicy spotkania będziecie niewidoczni i nie musicie posiadać wówczas kamery, będziecie jedynie słyszeli i widzieli osobę prowadzącą,
- na większości webinarium dostępny będzie czat, za pomocą którego będzie można komunikować się z prowadzącym i innymi uczestnikami,
- WBPiCAK organizuje webinaria na platformie Clickmeeting.com, dostęp do platformy możliwy jest przez przeglądarkę internetową,
- menu na platformie Clickmeeting dostępne jest w języku polskim,
- zaproszenie do udziału w zdalnym spotkaniu będzie przesłane drogą elektroniczną na podany przez uczestnika adres e-mail najpóźniej dzień przed webinarium.

Dalsze kroki po otwarciu e-maila z zaproszeniem na webinarium znajdują się poniżej:

1.

Po otwarciu wiadomości e-mail w nagłówku znajdziesz szczegóły dotyczące wydarzenia, takie jak: nazwa, data czy godzina spotkania.

<p>cze</p> <p><b>2</b></p> <p>wt.</p>	<p><b>Webinarium Biblioteki Wojewódzkiej w ...</b></p> <p>Kiedy wt. 2 cze 2020 7:10pm – 10:10pm (CEST)</p> <p>Gdzie <a href="http://wbpicakpoznan750.clickmeeting.com/webinarium-biblioteki-wojewodzkiej-w-poznaniu">http://wbpicakpoznan750.clickmeeting.com/webinarium-biblioteki-wojewodzkiej-w-poznaniu</a></p> <p>Kto WBPiCAK Poznań*</p> <p><a href="#">Dodaj do kalendarza »</a></p>	<p><b>Plan dnia</b></p> <p>wt. 2 cze 2020</p> <p><i>Brak wcześniejszych wydarzeń</i></p> <p>7:10pm Webinarium Biblioteki Wojewódzkiej w ...</p> <p><i>Brak późniejszych wydarzeń</i></p>
---------------------------------------	---	--

2.

Wydarzenie możesz zapisać do swojego kalendarza, od razu dołączyć (jeżeli jest odpowiednia godzina) klikając opcję „Dołącz” lub klikając aktywny link poniżej.

Zostałaś/teś zaproszony przez [WBPiCAK Poznań](#) na wydarzenie:

## Webinarium Biblioteki Wojewódzkiej w Poznaniu

Dodaj do kalendarza  
Dodaj wydarzenie do wybranego kalendarza

[Google Calendar](#) [Outlook](#) [iCal](#)

Gdzie

[Dołącz](#)

Jeśli powyższy przycisk nie działa, należy skopiować następujący link i wkleić go w pole adresowe okna przeglądarki.

<http://wbpicakpoznan750.clickmeeting.com/webinarium-biblioteki-wojewodzkiej-w-poznaniu>

Kiedy

Wtorek, 2 Czerwca 2020, 19:10 Europe/Warsaw [GMT 2]  
[pokaż w mojej strefie czasowej ▶](#)

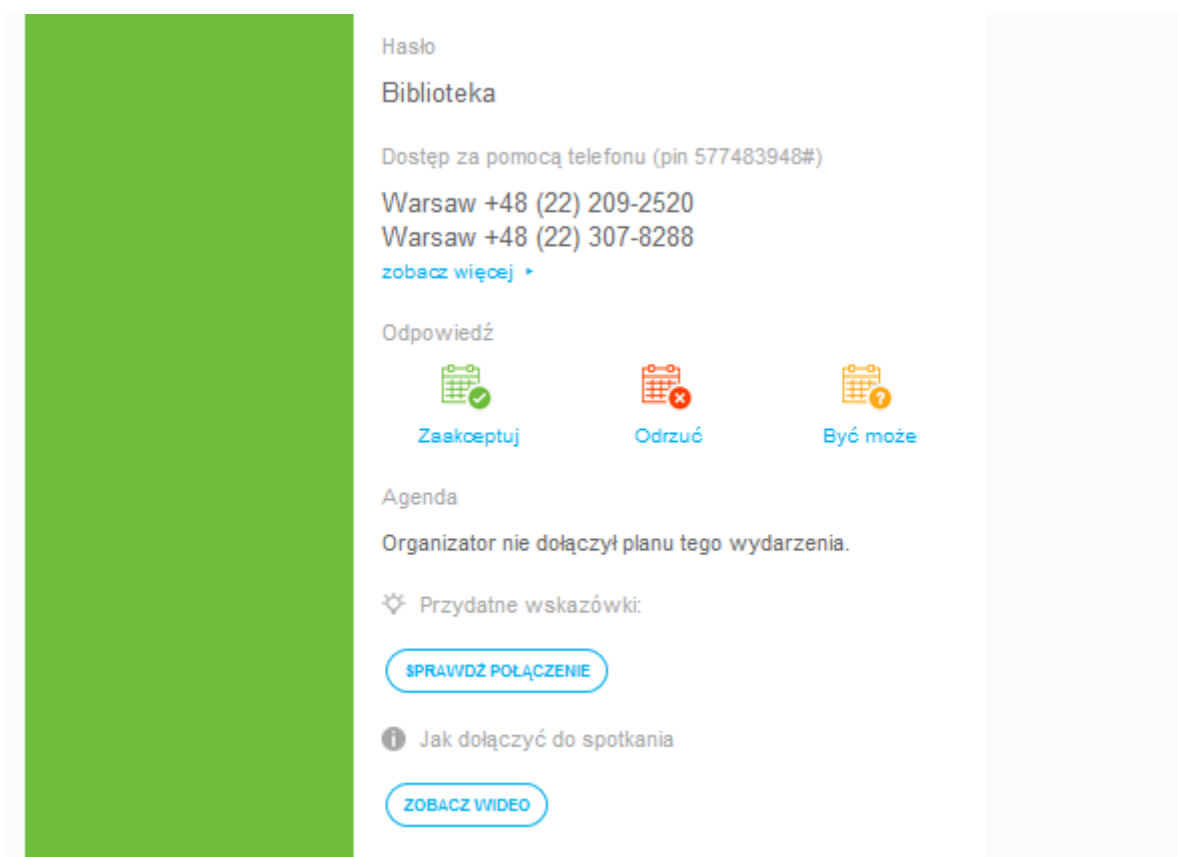
3.

Zalecamy łączenie się za pomocą Internetu sieciowego, przy użyciu wi-fi mogą wystąpić problemy z odbiorem sygnału, zwłaszcza ruchomego obrazu.

4.

Zanim wydarzenie się rozpocznie, warto wysłać odpowiedź do organizatora o swojej planowanej aktywności. „Zaakceptuj” spotkanie („odrzuć” lub zaznacz „być może”) – prowadzący otrzyma komunikat zwrotny.

Zauważ, że w zaproszeniu znajduje się także hasło, które będzie trzeba podać logując się na wydarzenie.






Hasło

Biblioteka

Dostęp za pomocą telefonu (pin 577483948#)

Warsaw +48 (22) 209-2520  
Warsaw +48 (22) 307-8288  
[zobacz więcej](#) ▶

Odpowiedź

 [Zaakceptuj](#)  [Odrzuć](#)  [Być może](#)

Agenda

Organizator nie dołączył planu tego wydarzenia.

🔔 Przydatne wskazówki:

[SPRAWDŹ POŁĄCZENIE](#)

📘 [Jak dołączyć do spotkania](#)

[ZOBACZ WIDEO](#)

Jeżeli chcemy uniknąć w trakcie spotkania niepotrzebnych niespodzianek, warto przetestować możliwości swojego sprzętu klikając „Sprawdź połączenie”. W ten sposób skontrolujesz połączenie z Internetem, system operacyjny, przeglądarkę oraz swoje wyjście audio, opcjonalnie mikrofon i kamerę. Jeżeli jesteś uczestnikiem webinarium, najważniejsze abyś słyszał prowadzącego (możesz korzystać z komputera bez kamery).

## Webinarium Biblioteki Wojewódzkiej w Poznaniu



Data  
Wtorek, 2 Czerwca 2020



Czas  
19:10 Europe/Warsaw  
[zobacz w mojej strefie czasowej](#)

### Sprawdź swój system



#### Test połączenia z Internetem

Prędkość pobierania: 8.60 Mbps, Prędkość nadawania: 9.00 Mbps  
- Wszystko gotowe!

[WSKAZÓWKI](#) [PRZETESTUJ PONOWNIE](#)



#### System operacyjny

Windows 10.0 – Jesteś gotowy do rozpoczęcia wydarzenia na swoim systemie operacyjnym.

[WSKAZÓWKI](#)



#### Przeglądarka

Firefox 76.0 to Twoja przeglądarka. Jesteś gotowy do pracy!

[WSKAZÓWKI](#)

### Przetestuj swój obraz i dźwięk



#### Wyjście audio

PRZETESTUJ



#### Mikrofon

PRZETESTUJ



#### Kamera

PRZETESTUJ

6.

Jeżeli klikniesz opcję „Dołącz” do wydarzenia, zostaniesz poproszony o uzupełnienie formularza o swoje imię (nazwisko, nazwę biblioteki), e-mail podany w trakcie zapisu oraz hasło, które znajduje się w zaproszeniu.



## Webinarium Biblioteki Wojewódzkiej w Poznaniu

Organizator WBPiCAK Poznań | 336-277-573

Twoje imię:

Email:

Hasło:

**WEJDŹ**

7.

Po pomyślnym uzupełnieniu formularza, zostaniesz przekierowany do „poczekalni”.

Zegar będzie odliczał pozostały czas do webinarium.

## Webinarium Biblioteki Wojewódzkiej w Poznaniu



Data

Wtorek, 2 Czerwca 2020



Czas

19:10 Europe/Warsaw

[zobacz w mojej strefie czasowej](#)



Prezenter

WBPiCAK Poznań

Webinar rozpocznie się za

0 : 00 : 17 : 35

DNI

GODZINY

MINUTY

SEKUND

8.

Na koniec pozostaje czekać, aż webinarium się rozpocznie.

Prawda, że proste?

Zapraszamy!



WOJEWÓDZKA BIBLIOTEKA PUBLICZNA  
I CENTRUM ANIMACJI KULTURY  
W POZNANIU



INSTYTUCJA KULTURY  
SAMORZĄDU WOJEWÓDZTWA  
WIELKOPOLSKIEGO